

発情発見や疾病牛の早期発見をしたくはありませんか？

牛ヘルステッカー
Dr.Cowbell は、あなたをサポートします。

首に行動量センサーを取りつけ行動パターンをチェック！

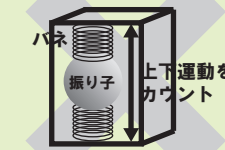


■行動量センサー



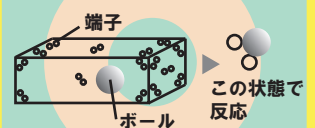
ポイント！ 行動量センサーは万歩計ではありません。

従来の万歩計 【イメージ図】



上下運動のみをカウントする

カウベルの行動量センサー 【イメージ図】



この状態で反応

牛本来の動きが的確にわかり、牛の異変をキャッチします。

誰でもできる簡単な運用方法

① 牧場固有情報を設定（任意）



導入した牧場の様々な情報を入力・設定。

③ 取り付けしたセンサーを簡単登録



どの牛にどのセンサーを取り付けたのかを登録する。

- ① 牛コードを登録
- ② 取り付けしたセンサー番号を入力
- ③ 保存

基本的な登録作業はシンプルで簡単。

② 首に行動量センサーを取付ける。



- 首への取付けで安全・簡単に取付けが可能。
- 万歩計ではなく行動量センサーで牛本来の行動を取得できる。
- スタリオンや搾乳直後など運用の流れの中で取付けが可能

④ メール、電光掲示板への通知と状態の確認



- 行動量から発情や行動が異常な牛を携帯電話へメールでお知らせ。
- パソコンでは行動量をグラフで確認。
- 簡単な個体管理も行える。
- 電光掲示板で簡単に発情牛を確認。

基本構成



◀ 行動量センサー

首に簡単かつ安全に取り付けが可能

受信機 ▶

行動量センサーからの情報を収集し、管理パソコン等へ情報をリアルタイムに転送
 受信機は最大半径150m
 までの受信が可能 ※設置環境によって異なります



◀ ドクターカウベル管理システム

発情管理はもちろん、簡単な繁殖、個体管理が行える

発情通知電光掲示板 ▶

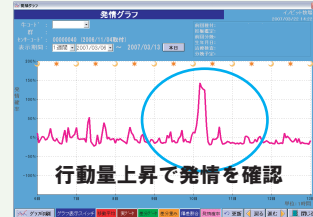
発情牛などが牛番号で表示され、発情確認をより簡易に行える



<イメージ>

グラフ画面

○ 発情牛のグラフ



○ 疾病牛のグラフ



○ 通知画面（簡易版）

【本日 PM (1/1)】 発情時間
 ★742, 牛コード
 上記の牛以外にも 1 頭の
 発情可能性牛がいます。
 【本日 AM (1/1)】
 なし
 【前日 PM】
 情報なし
 【前日 AM】
 ★06362, 767.

上記のような通知を携帯電話へ送信します。（最大5人）

ドクターカウベルは分娩場カメラシステム一視ノ太助との連動が可能です。

畜産のトータル分野で優れた技術と最良のサービスを提供します。

innovit 株式会社 イノビット

弊社が取り扱うすべての商品は、進化のスピードが違います。



広島市中区土橋町2-34-601

TEL 082-532-2181 FAX 082-532-2189

ホームページアドレス <http://www.innovit.co.jp/>